

TABELA DE PREÇOS 2012

PARA QUEM PROCURA QUALIDADE,
CONFORTO E SEGURANÇA

The logo for Keya II features a stylized green 'K' with a circular swoosh around it, followed by the text 'Keya II' in a white, sans-serif font.

Keya II

www.keya.pt

Automatismos



A KEYAll é uma empresa sediada em Moimenta da Beira, comercializa portas seccionadas, segurança, portas corta fogo e automatismos. Para garantir qualidade aos clientes temos todos os acessórios de modo a que este material chegue ao cliente com garantia de qualidade e um preço bastante acessível.

Procuramos também assegurar que o cliente possa adquirir tudo o que precisa para o funcionamento da porta, nas nossas instalações, oferecendo por conseguinte um leque vasto de produtos entre os quais uma gama diversificada de automatismos para todo o tipo de soluções.

Dispomos também de colaboradores que percorrem o país com vista a divulgar os nossos produtos, bem como averiguar as necessidades específicas de cada cliente e a melhor opção de compra para cada caso concreto.

Esta gama de motores foi desenvolvida e dimensionada para responder às exigências e necessidades dos nossos clientes. Foram testados em situações de uso intensivo e condições climáticas agrestes tendo superado todos os testes, o que lhes confere uma confiança garantida na escolha destes modelos.

Para quem procura qualidade, conforto e segurança



A KEYAII coloca à sua disposição uma vasta gama de produtos:

➤ PORTAS

Seccionadas, de enrolar, de vidro,
portas rápidas

➤ AUTOMATISMOS

Basculantes, seccionados, de correr,
barreiras, batente

➤ SEGURANÇA

Grades de enrolar, portas de enrolar,
portas de segurança, corta-fogo, mutiusos

Contactos

Av. Dr. Amadeu Batista Ferro , loja C - R/C >Esq.
3620-383 Moimenta da Beira

➤ TELEFONE/ FAX

254 584 127 | 961 524 791

➤ E-MAIL

moimenta@keya.pt

Automatismos para Portas Seccionadas e Basculantes

KIT SOFIT650/900/1200



CONSTITUIÇÃO DO KIT

- 1. Operador de tecto SOFIT com quadro de controlo incorporado para porta de 2,50m de altura
- 1. Calha metálica
- 1. Saca de acessórios
- 1. Receptor KXGM 433Mhz
- 2. Emissores KX3 433Mhz
- 1. Manual de instalação

SOFIT 650	Operador de tecto SOFIT 600N (para portas até 9 m²)	250.00€
SOFIT 900	Operador de tecto SOFIT 900N (para portas até 12 m²)	295.00€
SOFIT1200	Operador de tecto SOFIT 1200N (para portas até 16 m²)	340.00€

Automatismos para Portões de Correr

KOR 600/800/1000



O KOR 600/800/1000 é um operador electromecânico irreversível a 230 VAC. Desenvolvido de modo a ter um tempo de vida útil elevado. Corpo redutor em alumínio e tampa em ABS desenvolvido de modo a que o produto seja sólido e seguro.

Sistema de desbloqueio prático, inviolável e com chave de acesso personalizada.

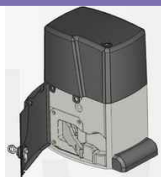
CONSTITUIÇÃO DO KIT

- 1. Operador correr KOR
- 1. Central electrónica
- 4. Metros cremalheira de nylon
- 2. Emissores KXE 433mhz
- 1. Par de fotocélulas de superfície

KIT KOR 600	Operador p/ portão de 600 Kg	430.00€
KIT KOR 800	Operador p/ portão de 800 Kg	485.00€
KIT KOR 1000	Operador p/ portão de 1000 Kg	585.00€

Automatismos para Portões de Correr

KORAG 2000



O KORAG 2000 é um motor 2000kg, completamente em banho de óleo. Nível de controle de óleo. Fim de curso mecânico, desbloqueio com chave personalizada. Velocidade 12mt/min (norma UNI 8612). Embraiagem mecânica em banho de óleo.

CONSTITUIÇÃO DO KIT

- 1. Operador correr KORAG 2000; 1. Central electrónica 4. Metros cremalheira de nylon
- 2. Emissores KXE 433mhz; 1. Par de fotocélulas de superfície

Keya

KITKORAG 2000	Operador p/ portão de 2000 Kg	1195.00€
----------------------	--------------------------------------	-----------------

Automatismos para Portas Seccionadas Industriais

KVM 100

O novo motor redutor monofásico ou trifásico para portas seccionadas industriais, extremamente compacto e silencioso. Sistema de desembraio incorporado para uma fácil utilização manual do operador.

Possibilidade de instalação directamente ao eixo ou através de um sistema de engrenagem auxiliar (corrente, p.ex.).

Sendo o sistema irreversível, garante o bloqueio da porta sem a aplicação de fechadura.

.. Para portas seccionadas industriais até 35 metros quadrados - motor monofásico

.. Para portas seccionadas industriais até 40 metros quadrados - motor trifásico



KVM 100

Operador p/ portão seccionado industrial

780.00€

Automatismos para Portas Seccionadas Industriais

SE 9.24

Os motores ao eixo da ELEKTROMATEN, podem ser monofásicos ou trifásicos. O quadro TS 970 é necessário para o motor trifásico SE 14.21 com fins de curso electrónicos, já que a programação do curso da porta é efectuada no próprio quadro. Com vários modos de funcionamento e a possibilidade de diagnosticar erros de funcionamento, bem como a diversidade de interligações com vários tipos de equipamentos, desde fotocélulas, bandas de segurança, semáforos, receptor, etc. fazem com que esta seja uma solução versátil para automatizar qualquer porta industrial. Os motores SE 9.24 e SE 9.24WS com fins de curso mecânicos e quadro electromecânico incorporado basta uma botoneira de três botões para fazer o accionamento do autoimatisimo. Pode-se ainda, ligar acessórios tais como, bandas pneumáticas, fotocélulas, etc. No caso de falta de corrente eléctrica os motores ELEKTROMATEN possuem um sistema de desbloqueio, bem como elevador manual para que se possa abrir e fechar a porta manualmente.



SE 9.24

Operador p/ portão seccionado industrial

1025.00€

AUTOMATISMOS PARA PORTAS SECCIONADAS

TOP 60

CONSTITUIÇÃO DO KIT

1. Operador de tecto SOFIT com quadro de controlo incorporado para porta de 2,50m de altura
1. Calha metálica
1. Saca de acessórios
1. Receptor KXGM 433Mhz



TOP 60

Operador p/ portão seccionado

225.00€

Automatismos para Portões de Batente

BAT 300/400



O BAT é um Operador electromecânico irreversível a 230VAC para a instalação intensiva. Estrutura totalmente em alumínio desenvolvido de modo a que o produto seja sólido e seguro. A instalação não comporta nenhuma grande modificação na instalação da porta existente; Desbloqueio de chave no braço da unidade.

CONSTITUIÇÃO DO KIT

2 . Operador de batente BAT (230VAC). Quadro de controlo para 2 motores a 230 VAC 2 . Emissores KX3 433Mhz 1 . Par de fotocélulas de superfície

KIT BATT 400	Operador electromecânico para portões de batente 400 mm	560.00€
KIT BATT 600	Operador electromecânico para portões de batente 600 mm	685.00€

Automatismos para Portões de Batente


KIT BATENTE WING 400



O WING é um operador electromecânico irreversível a 230VAC especialmente desenvolvido para diminuir o tempo de instalação nos portões de batente.

CONSTITUIÇÃO DO KIT

2 . Operador de batente WING (230VAC). Quadro de controlo para 2 motores a 230 VAC 2 . Emissores KX3 433Mhz 1 . Par de fotocélulas de superfície

KIT WING 400	Operador electromecânico para portões de batente 400 mm	575.00€
KIT WING 600	Operador electromecânico para portões de batente 600 mm	695.00€

Automatismos para Portões de Batente

KIT BATENTE HIDRO



O HIDRO é um operador hidráulico a 230VAC especialmente desenvolvido para diminuir o tempo de instalação nos portões de batente mais robustos.

CONSTITUIÇÃO DO KIT

2 . Operador de batente WING (230VAC). Quadro de controlo para 2 motores a 230 VAC 2 . Emissores KX3 433Mhz 1 . Par de fotocélulas de superfície

KIT HIDRO	Operador hidráulico para portões de batente	2185.00€
------------------	--	-----------------

Automatismos para Portões de Batente Articulado

ARTIK

O ARTIK é um Operador electromecânico irreversível a 230VAC para a instalação intensiva. Indicado para aplicação em pilares de grande dimensão Estrutura em alumínio desenvolvido de modo a que o produto seja sólido e seguro. Para portões de até 2,50 metros, por folha.



CONSTITUIÇÃO DO KIT

2. Operador de batente ARTIK 1. Quadro de controlo para 2 motores a 230 VAC 2. Emissores KX3 433Mhz 1. Par de fotocélulas de superfície

KIT ARTIK


Operador electromecânico para portões de batente até 400kg

915.00€

Automatismos para Portões de Batente Subterrâneo

SUB

O SUB é um Operador electromecânico irreversível a 230VAC para a instalação intensiva. Indicado para aplicação de abertura para o exterior e quando se quer uma instalação oculta A instalação comporta alguma modificação na instalação da porta existente. Desbloqueio de chave; Para portões de até 2,50 metros, por folha 350kg.



CONSTITUIÇÃO DO KIT

2. Operador de batente SUB 1. Quadro de controlo para 2 motores a 230 VAC 2. Emissores KX3 433Mhz 1. Par de fotocélulas de superfície

KIT SUB

Operador electromecânico para portões de batente até 700kg

1595.00€

Automatismos para Portões de Batente Subterrâneo

COMPAS

O COMPASS é um Operador electromecânico reversível a 230VAC para a instalação intensiva. Indicado para aplicação de abertura para o exterior e quando se quer uma instalação oculta A instalação comporta alguma modificação na instalação da porta existente. Para portões de até 2,00 metros, por folha 200kg.



CONSTITUIÇÃO DO KIT

2. Operador de batente COMPAS 1. Quadro de controlo para 2 motores a 230 VAC 2. Emissores KX3 433Mhz 1. Par de fotocélulas de superfície

KIT COMPAS

Operador electromecânico para portões de batente até 400kg

1325.00€

Barreira Electrónicas

KBM6 / KBI6

A nossa barreira KBM6 é um motor redutor electromecânico irreversível apropriado para acesso a parques e áreas privadas.
Estrutura sólida e robusta com acesso personalizado.
Temos também a KVI6 versão em aço inox para quem desejar algo diferente



CONSTITUIÇÃO DO KIT

1. Operador de barreira (230VAC) 1. Quadro de controlo 1. Haste de 6 metros

KIT KBM6	Operador barreira electromecânica aste 6 metros	1295.00€
KIT KBI6	Operador barreira electromecânica inox aste 6 metros	1495.00€

Pilar Inox Automatizado

KPILAO

A pilar KPILAO é um pilar electromecânico 12V em aço inox, 400mm de altura x 205mm de diâmetro, c/iluminação por led's.
Adequado para impedir passagem de trânsito e reserva de estacionamentos



KITS

- 1. Pilar
- 1. Quadro de controlo
- 1. Emissor Kx3

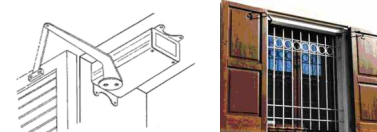


KPILAO 400	Kit electromecânico 12V em aço inox,400mm	2295.00€
KPILAO 600	Kit electromecânico 12V em aço inox,600mm	2435.00€

MOTORES DE PORTADAS

KPORT

Pequeno, discreto e silencioso, é o automatismo ideal para a automatização de portadas de batente. Pode ser encaixado na parede ou aplicado na caixilharia já existente, ficando praticamente invisível graças às dimensões reduzidas da sua estrutura.



KPORT	Operador electromecânico portada 2 folhas 75cm	1385.00€
--------------	---	-----------------

MOTORES DE ESTORE

KINDI



A nova linha de motores tubulares com fim de curso mecânico está preparada para estores até 139kg. Caracterizado pela fiabilidade, rapidez e por ser silencioso, este motor destaca-se pelo seu design compacto e facilidade de instalação, também é caracterizado pela cabeça do motor ser em materiais resistentes ao fogo com elevada resistência ao stress mecânico. Alimentação 230Vac.

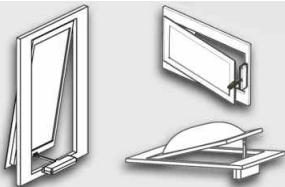
KINDI

Motores de estore 25kg

58.00€

MOTORES JANELAS E PORTADAS

Kj1



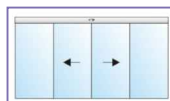
Pequeno, discreto e silencioso, é o automatismo ideal para a automatização janelas basculantes e clarabóias. Pode ser encaixado na parede ou aplicado na caixilharia já existente, ficando praticamente invisível graças às dimensões reduzidas da sua estrutura.

KJ1


Motor de Janela Basculante de Ventilação

335.00€

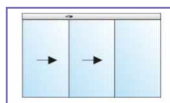
Portas Automáticas de Vidro



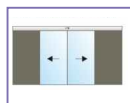
Porta Automática (Dupla 2 fixos)



Porta Automática



Porta Telescópica (sob consulta)



Porta Automática (Dupla)

A activação inteligente e o accionamento controlado por microprocessador, incluindo a regulação da sequência de fecho, abrem e fecham a porta segundo a necessidade. A larga duração e baixo nível sonoro, são conseguidos com o sistema de suspensão central das folhas móveis, dando-lhes uma grande estabilidade, atingindo-se assim um funcionamento suave e silencioso. O programador de funcionamento com 'display' incorporado, permite uma rápida selecção do funcionamento da porta, bem como a leitura de diagnósticos de estado.



Passagem livre	1000	1200	1400	1600	1800	2000	2200	2400
Preço	3456.00€	3536.00€	3592.00€	3666.00	3701.00€	3841.00€	3896.00€	3911.00€

Porta de correr com 2 folhas móveis

O kit inclui:

- 2 Radares
- 1 fecho electromagnético
- 1 bateria
- 1 teclado multifunções para manobrar a porta

Outros Acessórios

- Radares.....uni – 268.00€
- Radar activo (fotócelula).....uni – 420.00€
- Fotócelulaspar – 216.00€
- Folha encaixilhada lacadauni – 615.00€
- Viga de suporte (a)m/L – 78.21€
- Vidro 10mm (sem desconto)..... m² - 75.00€

Central Portão de Correr

KC 1



Central electrónica monofásica de 230V, para portões de uma folha de batente e de correr e portas seccionadas com receptor incorporado, possibilidade de guardar na memória 215 comandos rádio diferentes de código fixo e/ou Rolling Code. Outras funções: aceleração inicial do motor, é possível seleccionar pirilampo ou luz de cortesia, com receptor incorporado, desaceleração no final.

KC1

Quadro p/ motor de correr 230v

130.00€

Central Portão de Batente 2 Folhas

KC 2



- Central electrónica de 2 motores 230V, com receptor incorporado. Para além de todas as características básicas, ainda possui as seguintes características:

- Abrandamento no fecho e na abertura
- Controlo de abrandamento folha a folha
- Abertura pedonal com programação do ângulo pretendido
- Golpe de força máxima no arranque
- Golpe de força dianteira para abertura da electrofechadura

KC2

Quadro p/ motor de batente 230v

154.00€

Central Portão de Enrolar

KC 5



- Central para grade de enrolar Estore / Toldo. Com 500 memórias aceita códigos fixos e Rolling Code. Permite conexão com anemómetro, interruptor com cabos e comandos via radio

KC5

Quadro p/ grade de enrolar 230v

94.00€

Central Portão Seccionado Industrial

KC 230/380



- Em caixa industrial monofásica 230V/380V
Central com todos os dispositivos de segurança, receptor incorporado, botoneira de fecho/abertura separados, Soft Start/Stop, afinação de força individual para abertura/fecho, corte de alimentação e corte de emergência, Home presente.

KC230

Quadro p/ portão seccionado industrial 230v

300.00€

KC380


Quadro p/ portão seccionado industrial 380v

310.00€

RECEPTORES

KR5

Receptor Bi-Estável, sem caixa, capacidade para 500 códigos fixos e Rolling Code. Permite adaptar um emissor a qualquer tipo de automatismo



KR5

Receptor exterior sem caixa

44.00€

RECEPTORES

KR5C

Receptor Bi-estável, com caixa, suporte e antena; Memoriza até 500 códigos fixos e Rolling Code.



KR5C

Receptor exterior com caixa

54.00€

RECEPTORES

KR5220

Receptor Bi-estável, 220V com caixa, suporte e antena; Memoriza até 500 códigos fixos e Rolling Code.



KR220

Receptor exterior com caixa 230v

125.00€

CONTROLO DE ACESSOS

KR4/KL3/KB1/KB2

KR4



KL3



KB2



KB1



KR4

Permite gerir 2 leitores aceita até 500 transmissores

255.00€

KL3

Leitor / Emissor

215.00€

KB1

Cartão codificado de aproximação tipo Multibanco

9.20€

KB2

Porta-Chaves codificado de aproximação; Estanque

22.00€

Emissor 3 Botões

KX3

24.00€

Emissor 3 botões, 5 canais Rolling Code.



Emissor 4 Botões

KX4

20.00€

:Emissor 4 botões, Rolling Code.



Emissor 3 Botões Copiativo

KX4C

35.00€

Emissor 4 botões copiativo , copia comandos de varias marcas.



Emissores Segurança

KXSECURIT

43.00€

Comando rádio com transmissão de um código variável de 66 bit que garante um grau de segurança inviolável.



Emissor de Parede

KXP

25.00€

Emissor bicanal ideal para aplicação na parede sem fios



artigos diversos



Teclado Numérico sem fios

105.00€

KTEC



Selector de chave, contacto START

33.00€

KCMV



Caixa de segurança p/ desbloqueio exterior

65.00€

KSV1



Desbloqueador externo abertura c/ chave

42.20€


K1702



Electrofechadura para portão 12V

84.50€

KEF12



Ferrolo mecânico para portão de 2 folhas

34.20€

KSTOP



Acrescento de calha de corrente

60.00€


para portas até 3.3m de altura - KACRES



Braço curvo p/ porta basculante

166.00€

com molas superiores- KARC07

KF1	Jogo de Células Fotoelétricas Externas	47.00€	
Kf2	Jogo de Células Fotoelétricas Alimentada a Pilhas	125.00€	
KP	Pirilampo 230V (com módulo p/ piscar a lâmpada)	30.00€	
Ka4	Antena com Cabo e Suporte	22.00€	
KRM5	Cremalheira de Nylon com Aço no Interior	14.00€	
KRM4	Cremalheira Zincada 22x22 quadrada (1 m)	24.00€	
KPCC01	Kit de Pinhão p/ Porta Seccionada Industrial	85.00€	
KPROG	Programador Portátil p/ Emissores KX5	450.00€	

Condições gerais de venda

PREÇOS:

Os preços dos bens da presente tabela podem ser alterados sem aviso prévio

TRANSPORTES:

EXCLUÍDOS NOS PREÇOS

PAGAMENTO:

Por cheque datado, dinheiro ou transferência bancária, na entrega da mercadoria.

Todas as despesas bancárias relacionadas com o pagamento serão pagas pelo Cliente. Se este não efectuar algum pagamento acordado, sem prejuízo de qualquer outro direito ou remédio, a KEYA cancelará o contrato ou encomenda e/ou suspenderá as demais entregas.

NOVOS CLIENTES:

O estabelecimento de relações comerciais com Novos Clientes, nas condições de pagamento acima referidas será concretizada após obtenção de Informações Comerciais, nas fontes a indicar pelo cliente.

Para tal será enviada, no primeiro contacto, uma Ficha de Novo Cliente, juntamente com uma cópia destas condições gerais, a qual nos deverá ser devolvida, preenchida, com todas as informações solicitadas.

A devolução desta ficha preenchida implica pleno conhecimento e aceitação destas Condições Gerais.

Na fase transitória entre a recepção desta ficha e a compilação e análise das informações obtidas, poderão ser atendidos quaisquer pedidos com pagamento antes da saída da mercadoria.

DEVOLUÇÕES:

Só poderão ser aceites devoluções com o prévio acordo da nossa firma, sem o qual serão recusadas e reenviadas.

Todas as mercadorias devolvidas por motivos da responsabilidade dos clientes estarão sujeitas a uma taxa de manuseamento de 15% do valor da factura e devem ser expedidas com portes pagos.

As devoluções originadas por motivos da nossa responsabilidade serão creditadas por inteiro, não estando sujeitas a portes pagos nem a taxas de manuseamento.

Em qualquer dos casos só serão aceites mercadorias devolvidas em perfeito estado de conservação e em embalagens originais invioladas.

GARANTIA:

Duração de dois anos a partir da data do documento de venda.

Só depois de analisados no nosso centro de assistência e verificada a defeituosidade de fabrico dos produtos, poderá ser confirmada a garantia dos mesmos.

Para tal, devem todos os produtos de reclamação ou reparação serem enviados para o novo armazém da KEYA

Para os produtos aos quais não tenham sido verificadas condições de atribuição de garantia, será feito um relatório técnico devidamente justificativo da não atribuição da mesma. Haverá, então, lugar a um débito da reparação com base na tabela de preços em vigor, que poderá ser precedido de um orçamento.

REQUISITOS DOS PRODUTOS QUE NOS SÃO ENVIADOS PARA GARANTIA:

Ao ser-nos enviado um produto de reclamação ao abrigo da garantia terá necessariamente que ser acompanhado de um relatório da respectiva avaria, sob pena de o mesmo ficar estacionado no nosso armazém esperando essa informação.

Serão considerados fora da garantia os seguintes produtos:

- 1 - Que apresentem defeitos claramente e justificadamente sejam por falha na sua instalação ou manuseamento;
- 2 - Que tenham sofrido acção de agentes externos - agentes atmosféricos, esforço excessivo sobre os motores ou mecanismos, defeituosa utilização por parte do cliente final, etc....;
- 3 - Que apresentem sinais claros de infiltração de água, oxidação, curto circuitos ou queimaduras;
- 4 - Que demonstrem claramente que foram ultrapassados os respectivos dados técnicos dos produtos (p. ex.: portas demasiado grandes)

RECLAMAÇÕES:

O prazo para apresentar qualquer reclamação associada aos produtos e à entrega dos mesmos será de 8 dias e a contagem do mesmo iniciar-se-á à data de recepção da mercadoria.

IMPORTANTE:

A recepção de encomendas por parte da nossa firma e a respectiva confirmação implica automaticamente para as partes o total conhecimento, compreensão e aceitação das presentes Condições.

IMPOSTOS:

IVA - à Taxa Legal em vigor, a acrescentar aos preços.

COMPETÊNCIA:

O presente contrato é elaborado de acordo com a legislação portuguesa e sendo por ela regulado e interpretado. O foro competente para os litígios emergentes das presentes condições será o foro da comarca de Viseu.

